

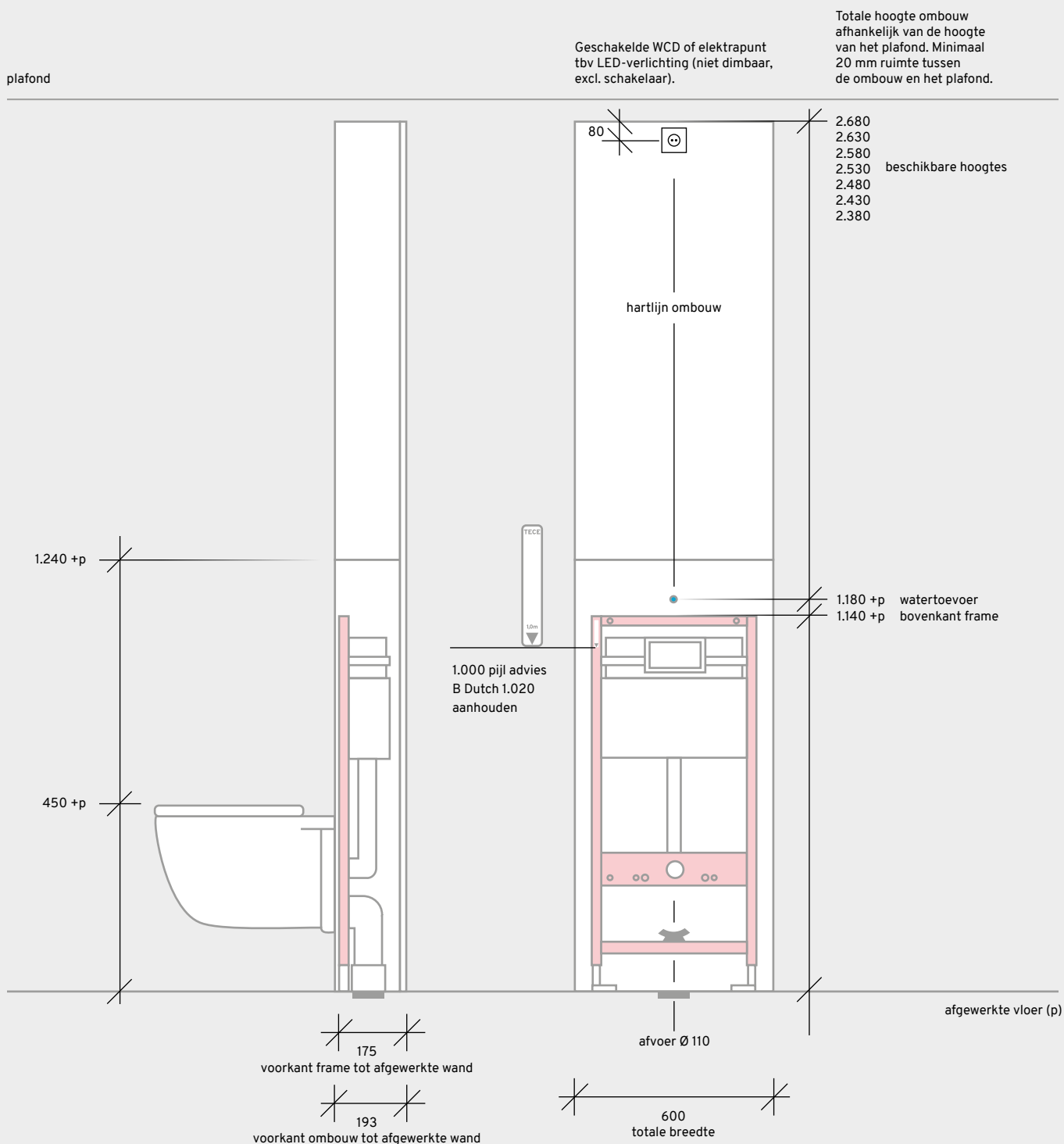
ANTARES

Inhoud

Installatie	2
Montage	3
Voorbehoud	4

ANTARES

inhoud



ANTARES

inhoud

plafond

Mocht u plafondspots willen monteren, houd dan rekening met het voorpaneel van de ombouw.

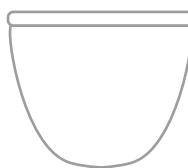
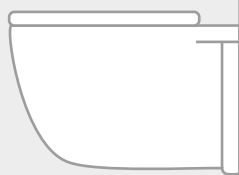
LED-strip voorzien van dubbelzijdige tape te bevestigen op aluminium frame. LED-strip verbinden met trafo.

Bevestigen aan wand d.m.v. 2 gaten in de achterwand, gepositioneerd achter het demontabele paneel aan de bovenzijde (schroeven niet meegeleverd).

onder- en bovendeel worden op elkaar gefixeerd met 4 schroeven (meegeleverd).



Toiletombouw bevestigen dmv montagekit (MS Polymeer) aan het inbouwframe.



Onderrand afkitten met siliconenkit

ANTARES

inhoud

Vorbehoud

Wij willen u zo goed mogelijk van advies dienen bij het installeren en bevestigen van onze producten. De maten en adviezen in deze handleiding zijn dan ook met de uiterste zorg samengesteld. Toch kan er onverhoopt een fout in dit document geslopen zijn. Wij raden aan om altijd goed te controleren of de maatvoering en de overige informatie aansluit bij de uitvoering van uw product.